







Speisereste richtig entsorgen

Information für private Haushalte

	Richtig	Falsch
<p>Gemüseschalen Obstschalen Nussschalen Schnittblumen Topfpflanzen Teebeutel Kaffeesatz</p> 	<p>Biotonne oder eigener Kompost</p>	<p>Restmüll, Gelber Sack</p>
<p>Eierschalen Knochen</p> 	<p>Biotonne</p>	<p>Gelber Sack</p>
<p>verdorbene Lebensmittel oder Reste in fester Form</p> <p>(zum Beispiel Brot, Käse, Wurst, gekochtes Essen, Fertiggerichte,...)</p> 	<p>Biotonne (oder eigener Kompost – nur für Kleinmengen empfohlen)</p>	<p>Restmüll, Gelber Sack</p>
<p>verdorbene Lebensmittel oder Reste in flüssiger Form</p> <p>(zum Beispiel Suppe, Brei, Joghurt, Milch, Pudding,...)</p> 	<p>gut mit Wasser verdünnen und über das WC in die Kanalisation entsorgen (feste Bestandteile aus Suppe vorher absieben)</p> <p>ACHTUNG: nur für Kleinmengen. Lebensmittel im Kanal füttern die Ratten und können zu Verstopfungen im Rohr führen</p>	<p>Mülltonnen, Gelber Sack</p>
<p>Speise-Öl</p> 	<p>gebrauchtes Fritieröl in Flaschen sammeln und am Schadstoffmobil abgeben (Termin siehe roter Buchstabe im Abfallkalender) maximal 20 Liter</p>	<p>Biotonne, Kanalisation, (führt zu starker Verschmutzung und Verstopfungen)</p>
<p>Speise-Fett</p> 	<p>Fritierfett hart werden lassen, und am Schadstoffmobil abgeben (Termin siehe roter Buchstabe im Abfallkalender) - gilt auch für verdorbene Butter oder Margarine – <i>Kleinmengen bis 250 g können gut verpackt in die Biotonne</i></p>	<p>auf keinen Fall in den Abfluss (Kanalisation) geben, starke Gefahr der Verstopfung</p>

Abfälle für die Biotonne richtig verpacken:

nur Papier oder Pappe verwenden. Sogenannte „Biobeutel“ aus Kunststoff können in unserer Kompostierungsanlage nicht schnell genug verrotten.